




**BØRNE- OG
UNDERVISNINGSMINISTERIET**
STYRELSEN FOR
UNDERVISNING OG KVALITET



Grundforløb plus



Din indgang til en erhvervsuddannelse

Grundforløb plus

Din indgang til en erhvervsuddannelse

2023

ISBN nr. [xxx xxx xxx] (web udgave)

Design: Center for Kommunikation og Presse

Denne publikation kan ikke bestilles.

Der henvises til webudgaven.

Publikationen kan hentes på:

www.uvm.dk

Børne- og Undervisningsministeriet

Departementet

Frederiksholms Kanal 21

1220 København K

Indhold



Grundforløb plus.....	1
Indhold.....	3
Indledning.....	4
Hvis du overvejer en erhvervsuddannelse.....	5
Er GF+ for dig?.....	6
Sådan foregår det.....	7
Eksempel på et undervisningsforløb inden for det tekniske område.....	8
Eksempel på et undervisningsforløb inden for social- og sundhedsområdet.....	9
Vil du vide mere?	10

Indledning

Du præsenteres i denne folder for erhvervsuddannelsesforløbet grundforløb plus (GF+).

GF+ er særligt relevant for unge og voksne, som er interesserede i at begynde på en erhvervsuddannelse, men af forskellige årsager ikke er klar til at starte direkte på uddannelsen.

Formålet med GF+ er at gøre det nemmere at vælge og gennemføre en erhvervsuddannelse.


Folderen skal oplyse om og hjælpe unge og voksne med at beslutte, om de vil ansøge om at starte på forløbet.

Du kan læse mere om forløbets indhold, adgangskrav mv. på [Børne- og Undervisningsministeriets hjemmeside](#).



Hvis du overvejer en erhvervsuddannelse

Grundforløb plus (GF+) er et 10 ugers forløb, der går forud for start på en erhvervsuddannelse. GF+ forbereder dig på at vælge og gennemføre en erhvervsuddannelse, hvor du er skiftevis er på skolen og i lære i en virksomhed.



På en erhvervsuddannelse kan du for eksempel blive:

- tømrer
- gartner
- kontoruddannet
- social- og sundhedsassistent
- dyrepasser
- bager
- personvognsmekaniker
- pædagogisk assistent
- fotograf
- webudvikler
- guldsmed
- kranfører

Der er over 100 erhvervsuddannelser at vælge mellem. Du kan finde dem alle på ug.dk.

Er GF+ for dig?

Det får du ud af GF+:

- ✓ Du får en fornemmelse af, hvad det vil sige at gå på en erhvervsskole.
- ✓ Du får indblik i, hvilke typer job erhvervsuddannelsen kan føre til.
- ✓ Du får praktisk erfaring med at arbejde i værksted og løse konkrete opgaver inden for de forskellige erhvervsuddannelser, som du kan vælge mellem på grundforløb 2.
- ✓ Du får løbende støtte og vejledning fra undervisere og klassekammerater.
- ✓ Du får automatisk adgang til at fortsætte på en erhvervsuddannelse, når du har gennemført GF+.
- ✓ Du lærer blandt andet om arbejdsplanlægning, lærepladssøgning og metodelære.



GF+ er for dig, hvis du:

- er i tvivl om, hvilken erhvervsuddannelse, du skal vælge
- har været væk fra skolesystemet, og gerne vil have en god opstart på en erhvervsuddannelse
- har brug for at opøve kompetencer inden for fx dansk og regning, inden du starter på en erhvervsuddannelse

Sådan foregår det

10 ugers forberedelse

Grundforløb+ er et 10 ugers uddannelsesforløb forud for start på en erhvervsuddannelse. Når du har gennemført GF+, har du adgang til grundforløbets anden del (GF2).



Grundforløb+ (10 uger)

På grundforløb+ får du et indblik i flere forskellige erhvervsuddannelser og bliver klædt på til de fag, du vil møde på grundforløbets anden del.

Grundforløb 2 (20 uger)

På grundforløbets anden del er du startet på en specifik erhvervsuddannelse. Her skal du opøve kompetencer inden for uddannelsens fagområde, samtidigt med at du møder grundfag som fx dansk.

Hovedforløb (fx 3 år)

På hovedforløbet dygtiggør du dig yderligere indenfor din uddannelse. Du vil skiftevis gå i skole og være under oplæring i en virksomhed.

Optagelse

Du skal opfylde de generelle adgangskrav til erhvervsuddannelserne for at blive optaget på GF+. Der findes desuden en række undtagelser for optag på GF+. Du kan for eksempel ikke blive optaget på GF+, hvis du har adgang til GF1, eller hvis du allerede har gennemført GF2, eller en hel ungdomsuddannelse. Du kan læse mere om adgangskrav og undtagelser, på [Børne- og Undervisningsministeriets hjemmeside](#).

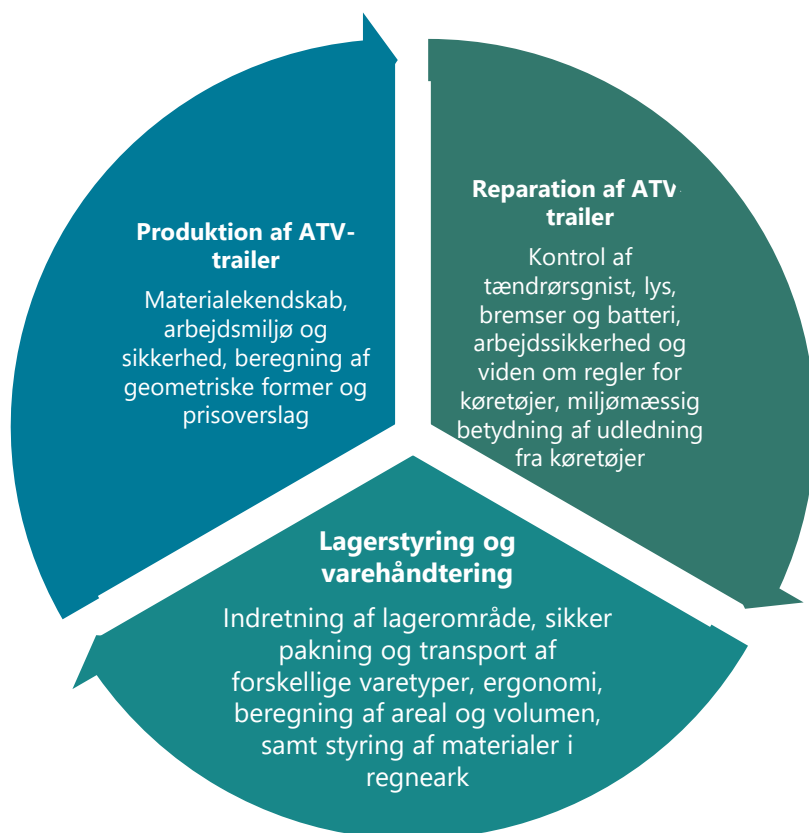
Økonomi

Hvis du ikke har en uddannelsesaftale, vil du som udgangspunkt kunne opnå SU til GF+, hvis de almindelige støttebetingelser er opfyldt. Hvis du har en uddannelsesaftale med en virksomhed, udbetaler virksomheden løn under uddannelsen i henhold til de gældende regler på området. Du kan tale med din vejleder eller skolen om dine muligheder, og læse mere om SU [her](#).

Eksempel på et undervisningsforløb inden for det tekniske område

Et GF+ forløb udbydes inden for en fagretning og består af uddannelser, der har faglige fællesskaber, gode lærepladsmuligheder og et tydeligt beskæftigelsessigte. Undervisningen på GF+ er primært praktisk og med et anvendelsesorienteret fokus.

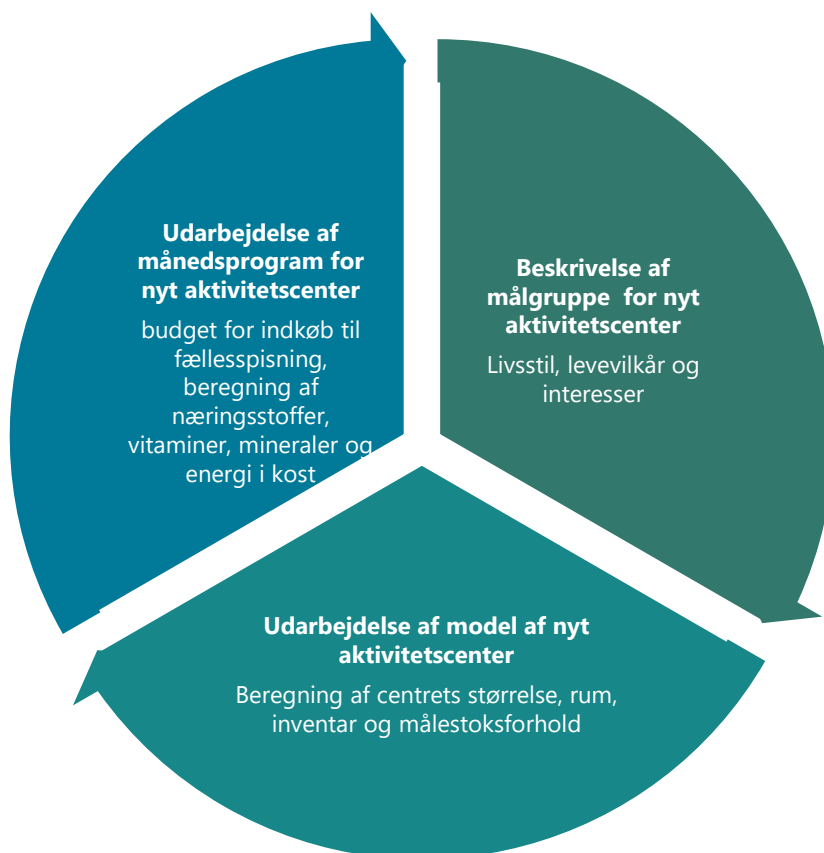
Her ses et eksempel på projekter på GF+ forløb inden for en fagretning, der består af smedeuddannelsen, mekaniker- og lagerområdet.



Eksempel på et undervisningsforløb inden for social- og sundhedsområdet

Indholdet på forløbet er sammensat, så elever på GF+ arbejder med dele af de faglige områder, indhold og metoder, som anvendes på GF2 SOSU. Dansk, samfundsfag og regning indgår i alle projekter.

Nedenstående eksempel viser projekter på et GF+ forløb inden for fagretning bestående af uddannelsen til social- og sundheds- assistent og uddannelsen til social – og sundhedshjælper.



Vil du vide mere?

Du kan læse mere om GF+ på [Børne- og Undervisningsministeriets hjemmeside](#), herunder omkring hvilke krav der stilles til optagelse på uddannelsen.

Du kan søge om optagelse på forløbet via [Optagelse.dk](#).

Du kan også kontakte en vejleder på en af landets erhvervsskoler, for at blive klogere på om skolen udbyder GF+, på et uddannelsesområde du interesserer dig for. Du kan finde en oversigt over landets erhvervsskoler [her](#).





BØRNE- OG
UNDERVISNINGSMINISTERIET
STYRELSEN FOR
UNDERVISNING OG KVALITET